

Wo finde ich die Bedienungsanleitung zu meinem Prodigy Connect 12 ?



Sehr geehrter Kunde,

Vielen Dank für den Kauf des Prodigy Connect 12.
Ihre Bedienungsanleitung finden Sie in elektronischer Form
direkt auf dem Prodigy Connect 12 Desktop.

Haben Sie Ihr Gerät eingeschaltet, befinden Sie sich sofort im
Karussellmenü. Folgen Sie nun einfach den wie folgt
beschriebenen Schritten.

Haben Sie Fragen?

Sie erreichen unseren technischen Service

montags bis freitags von 8 bis 17 Uhr

unter

Telefon: +49 (0) 39361-967-17

oder

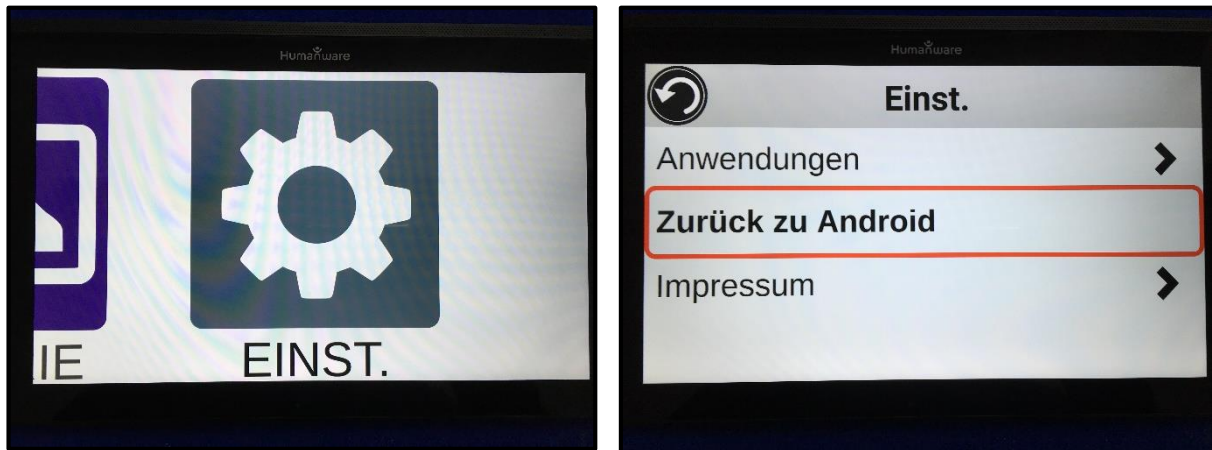
E-Mail: hotline@visuSolution.com

Möglichkeit 1:

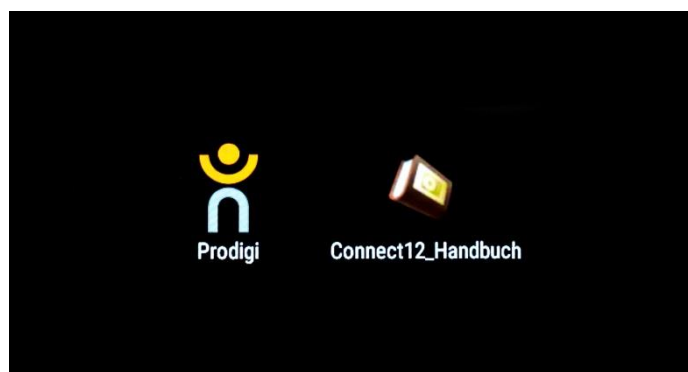
Sie befinden sich im Hauptmenü (Karussellmenü). Tippen Sie mit allen fünf Fingern auf den Bildschirm und Sie gelangen zurück zum Android-Desktop.


Möglichkeit 2:

Scrollen Sie im Karussellmenü mit dem Finger von rechts nach links bis zu den **Einstellungen (Zahnrad-Symbol)**. Tippen Sie dann auf Zahnrad-Symbol. Wischen Sie von unten nach oben bis zu „**Zurück zu Android**“ und tippen diese Option an.



Auf dem Android-Desktop sehen Sie dann die Datei „**Connect 12_Handbuch**“ direkt neben dem Prodigy -Icon.





Because
your
vision
matters